

# Строительные панели wedi размером XL и XXL

Профессионалы предпочитают водостойкие строительные плиты wedi.

Специалистам в строительстве знаком документ под названием "Инструкции по герметизации компаундом облицовок, кафельных поверхностей и панелей для внутренних и наружных работ" \* (по состоянию на январь 2005 г., действительно с января 2006 г.).


Такие строители предпочитают водостойкие строительные панели wedi. Панель толщиной в 50 мм часто используется для душевых перегородок. Как замена для поверхностей из гипсовых сэндвич-плит, а также как поверхностный слой на гипсовую плиту, чаще всего применяется панель толщиной 12,5 мм.



\* Выдано Ассоциацией производителей плитки Германии в Центральной Федерации Строительной промышленности Германии.

## Строительные панели большого размера XL и XXL

Новые строительные панели шириной 1,20 м и 0,90 м наполовину снижают число стыков между панелями, по сравнению с предыдущей стандартной шириной 0,60 м, при высоте 2,50 м и 2,60 м. Это увеличивает почти вдвое производительность монтажа и снижает общие расходы. Теперь перегородки для душевых кабин производятся как один элемент шириной 0,90 м и 1,20 м.




## wedi BA Construct

Удивительно, насколько легко и точно строительная панель wedi может преобразоваться в "закругленные" формы. wedi BA Construct имеется в виде панелей с поперечными и продольными надрезами. Теперь под рукой всегда есть конструктив, способный создать новые возможности в ванной комнате.




# Новые продукты

## wedi Строительная панель




No. Артикула	Наименование		Размеры, длина x ширина	Единица измерения / Паллет
01-00-00/112	Строительная панель	<b>Новинка</b>	2500 x 600 x 12,5 мм	50 панелей = 75 м <sup>2</sup>
01-00-00/912	Строительная панель		2500 x 900 x 12,5 мм	25 панелей = 56,25 м <sup>2</sup>
01-00-00/920	Строительная панель		2500 x 900 x 20 мм	25 панелей = 56,25 м <sup>2</sup>
01-00-00/930	Строительная панель		2500 x 900 x 30 мм	18 панелей = 40,50 м <sup>2</sup>
01-00-00/950	Строительная панель		2500 x 900 x 50 мм	12 панелей = 27 м <sup>2</sup>
01-00-01/612	Строительная панель	<b>Новинка</b>	2600 x 1200 x 12,5 мм	25 панелей = 78 м <sup>2</sup>
01-00-01/230	Строительная панель		2500 x 1200 x 30 мм	18 панелей = 54 м <sup>2</sup>
01-00-01/250	Строительная панель		2500 x 1200 x 50 мм	12 панелей = 36 м <sup>2</sup>

## wedi BA Construct продольные надрезы




01-07-09/010	BA Construct	<b>Новинка</b>	2500 x 600 x 10 мм	50 панелей = 75 м <sup>2</sup>
01-07-09/012	BA Construct	<b>Новинка</b>	2500 x 600 x 12,5 мм	50 панелей = 75 м <sup>2</sup>
01-07-09/020	BA Construct	<b>Новинка</b>	2500 x 600 x 20 мм	50 панелей = 75 м <sup>2</sup>
01-07-09/030	BA Construct		2500 x 600 x 30 мм	36 панелей = 54 м <sup>2</sup>
01-07-09/130	BA Construct, дополнительная окружность	<b>Новинка</b>	2500 x 600 x 40 мм	36 панелей = 54 м <sup>2</sup>
01-07-09/040	BA Construct	<b>Новинка</b>	2500 x 600 x 40 мм	36 панелей = 54 м <sup>2</sup>
01-07-09/140	BA Construct, дополнительная окружность	<b>Новинка</b>	2500 x 600 x 40 мм	36 панелей = 54 м <sup>2</sup>
01-07-09/050	BA Construct	<b>Новинка</b>	2500 x 600 x 50 мм	24 панели = 36 м <sup>2</sup>
01-07-09/150	BA Construct, дополнительная окружность	<b>Новинка</b>	2500 x 600 x 50 мм	24 панели = 36 м <sup>2</sup>

## wedi BA Construct поперечные надрезы



01-07-08/010	BA Construct	<b>Новинка</b>	2500 x 600 x 10 мм	50 панелей = 75 м <sup>2</sup>
01-07-08/012	BA Construct	<b>Новинка</b>	2500 x 600 x 12,5 мм	50 панелей = 75 м <sup>2</sup>
01-07-08/020	BA Construct	<b>Новинка</b>	2500 x 600 x 20 мм	50 панелей = 75 м <sup>2</sup>
01-07-08/030	BA Construct		2500 x 600 x 30 мм	36 панелей = 54 м <sup>2</sup>
01-07-08/130	BA Construct, дополнительная окружность	<b>Новинка</b>	2500 x 600 x 40 мм	36 панелей = 54 м <sup>2</sup>
01-07-08/040	BA Construct	<b>Новинка</b>	2500 x 600 x 40 мм	36 панелей = 54 м <sup>2</sup>
01-07-08/140	BA Construct, дополнительная окружность	<b>Новинка</b>	2500 x 600 x 40 мм	36 панелей = 54 м <sup>2</sup>
01-07-08/050	BA Construct	<b>Новинка</b>	2500 x 600 x 50 мм	24 панели = 36 м <sup>2</sup>
01-07-08/150	BA Construct, дополнительная окружность	<b>Новинка</b>	2500 x 600 x 50 мм	24 панели = 36 м <sup>2</sup>


## wedi BA Construct Vapor (Строительная плита с готовым паробарьерным покрытием)



01-07-13/112	Строительная панель Vapor	<b>Новинка</b>	2500 x 600 x 12,5 мм	50 панелей = 75 м <sup>2</sup>
01-07-13/020	Строительная панель Vapor	<b>Новинка</b>	2500 x 600 x 20 мм	50 панелей = 75 м <sup>2</sup>
01-07-13/050	Строительная панель Vapor	<b>Новинка</b>	2500 x 600 x 50 мм	24 панели = 36 м <sup>2</sup>

# Новые продукты


## wedi U-образный угловой элемент дизайна



Новые идеи для отделки плиткой:

в секторе оздоровительных и рекреационных центров,  
для различных социальных групп частных заказчиков,  
для влажных бытовых помещений и бизнеса  
общественного сервисного обслуживания.

Для профессионалов здесь может быть интересным использование элемента U-формы, применение которого имеет широкий спектр. Этот новый элемент часто используется как двойная полка с креплением на стену, затем идет облицовка плиткой, мозаикой или наносится штукатурка.



No. Артикула	Наименование	Размеры, длина x ширина	Единица измерения / Паллета
07-43-00/695	U-образный угловой элемент 200 x 200 x 200 мм	Новинка 2600 x 20 мм	40 комплект
07-43-00/696	U-образный угловой элемент 150 x 300 x 150 мм	Новинка 2600 x 20 мм	30 комплект

# Новые продукты

## wedi Fundo: Новые формы и габариты




Всегда новые идеи для плиточников и сантехников:

Самые новые предложения: “Напольный элемент Fundo размером с ванну”,

“Напольный элемент Fundo со смещенным стоком” размерами 1,00 м x 1,00 м / 1,50 м



x 1,50 м и “Напольный элемент Fundo четверть круга” размером 0,90 м x 0,90 м.



No. Артикула	Наименование	Размеры, длина x ширина	Единица измерения / Паллет
07-37-62/170	Fundo квадрат, смещенный слив	900 x 900 x 40 мм	1 комплект
07-37-15/531	Fundo квадрат, смещенный слив <b>Новинка</b>	1000 x 1000 x 40 мм	1 комплект
07-37-62/171	Fundo квадрат, смещенный слив	1200 x 1200 x 40 мм	1 комплект
07-37-15/575	Fundo квадрат, смещенный слив <b>Новинка</b>	1500 x 1500 x 40 мм	1 комплект
07-37-15/576	Fundo четверть круга, смещенный слив <b>Новинка</b>	900 x 900 x 40/550 мм	1 комплект
07-37-58/000	Fundo четверть круга, смещенный слив	1000 x 1000 x 40/550 мм	1 комплект
07-37-15/580	Fundo размер ванной <b>Новинка</b>	1800 x 900 x 40 мм	1 комплект
07-37-15/180	Fundo размер ванной со смещенным сливом	1800 x 900 x 40 мм	1 комплект

# Новые продукты

## Аксессуары к комплекту wedi Fundo



No. Артикула	Наименование	Размеры, длина x ширина	Единица измерения / Паллет
07-37-66/000	Решетка для трапа из нерж. стали, вкл. пластмассовую раму <b>Новинка</b>	100 x 100 x 8 мм	1 комплект
07-37-66/150	Решетка для трапа из нерж. стали, вкл. пластмассовую раму <b>Новинка</b>	150 x 150 x 8 мм	1 комплект
07-37-93/001	Решетка для трапа из нерж. стали, круглая, суперплоская <b>Новинка</b>	ø 120 x 2 мм	1 комплект
07-37-94/001	Решетка для трапа из нерж. стали, супер-плоская <b>Новинка</b>	120 x 120 x 6,2 мм	1 комплект
07-37-24/174	Комплект для сборки Fundo* <b>Новинка</b>	900 x 1200 x 100 мм	1 комплект
07-37-24/131	Комплект для сборки Fundo* <b>Новинка</b>	1000 x 1000 x 100 мм	1 комплект
07-37-24/175	Комплект для сборки Fundo* <b>Новинка</b>	1500 x 1500 x 100 мм	1 комплект
* Только для напольных элементов wedi Fundo с центральным сливом!			
07-37-49/000	Устройство для остановки огня для трапа DN 50 вертикального типа <b>Новинка</b>		1 комплект

wedi GmbH

Kolpingstraße 52-54 · D-48282 Emsdetten

Postfach 1139 · D-48269 Emsdetten

Tel: +49 (0)2572 156-0 · Fax: +49 (0)2572 156-133

Internet: [www.wedi.de](http://www.wedi.de) · E-Mail: [info@wedi.de](mailto:info@wedi.de)

**wedi**<sup>®</sup>